


# 6 KROKÓW DO BEZPIECZNEJ ZBIÓRKI

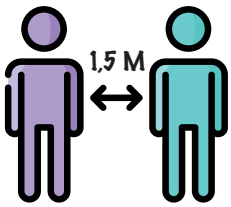
## 1 Oświadczenia

-> Uczestnicy lub ich opiekunowie prawni wypełniają je i przekazują drużynowemu w dniu zbiórki.

-> Wypełnienie oświadczenia jest niezbędnym warunkiem, aby wziąć udział w zbiórce.



## 2 Dystans



-> Uczestnicy starają się zachować min. 1,5 m dystansu od innych osób na zbiórce.

-> Dystans obowiązuje zarówno na zewnątrz jak i wewnątrz pomieszczenia.

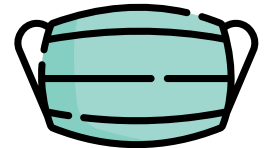
## 3 Maseczki

-> Obowiązują uczestników na zbiórkach odbywających się w budynkach zborowych.

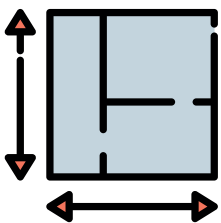
-> Nie obowiązują uczestników na dworze.

-> W innych pomieszczeniach (szkole, świetlicy itp.)

są noszone zgodnie z zasadami przyjętymi przez zarządcę pomieszczeń.



## 4 Pomieszczenie



-> Jego powierzchnia musi liczyć 4m<sup>2</sup> na każdego uczestnika.

-> W miarę możliwości powinno być odizolowane od osób trzecich.

-> Powinno być regularnie wietrzone w trakcie spotkania.

## 5 Higiena

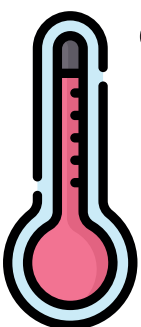
-> Na początku zbiórki uczestnicy myją i dezynfekują dłonie.

-> W ciągu zbiórki kilkakrotnie zachęcamy uczestników do umycia dłoni.

-> Po użyciu dezynfekujemy wspólne przedmioty.



## 6 Temperatura



-> Jest mierzona na początku zbiórki przez osobę do tego wyznaczoną.

-> Nasz niepokój powinna wzbudzić temperatura utrzymująca się powyżej 37,1 C.

-> Pamiętajmy, że podwyższona temperatura może być wynikiem aktywności fizycznej, snu, temperatury pomieszczenia lub fazy cyklu miesięczkowego.